

Enquête sur les excursions des Belges 2020-2021 – synthèse de l'enquête WES

Note méthodologique

Définitions

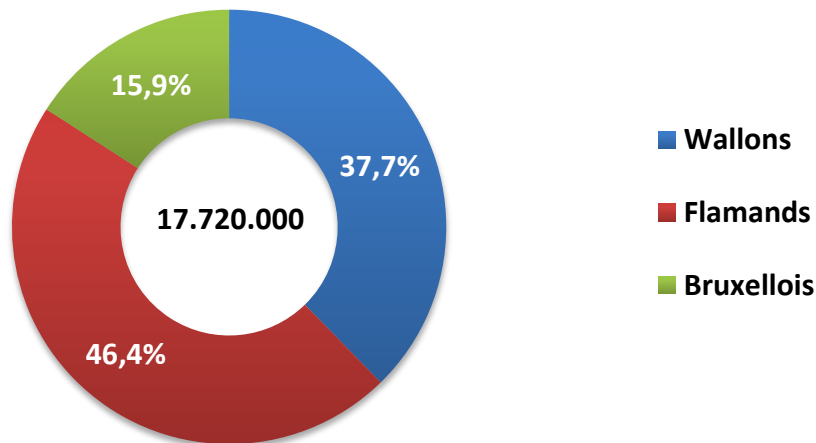
- ◆ Une **excursion** = « déplacement d'au moins une demi-journée sans nuitée pour des motifs récréatifs, donc ni pour affaires ou motifs professionnels, ni pour études ou pour se faire soigner, en dehors de sa commune de résidence depuis son domicile ou un autre lieu de résidence provisoire (résidence secondaire ou résidence de vacances) en Belgique, qui n'a pas de caractère répétitif et routinier comme la pratique régulière d'un sport, les réunions d'une association, les courses quotidiennes, les visites d'une journée à une résidence secondaire... et qui ne consiste pas uniquement à visiter des amis, des parents ou des connaissances » (définition du WES).
- ◆ **Attraction** = visite d'une attraction, y compris domaine provincial, parc de loisirs, grotte...
- ◆ **Culture** = visite d'un village, d'une ville ou d'une région ; visite d'un musée, d'une exposition... ; visite d'un monument, patrimoine ou curiosité ; assister à un spectacle dans un lieu fixe (salle de théâtre, concert, opéra...).
- ◆ **Événement** = concert, spectacle musical, festival dans un lieu temporaire ; fête foraine, marché aux puces, foire, marché de Noël... ; autres spectacles (théâtre de rue, carnaval, sculptures de glace...).
- ◆ **Fun shopping** = shopping pour le plaisir au centre-ville, dans un centre commercial...
- ◆ **Récréation en plein air** = se promener ou faire du vélo à la campagne, en forêt ou en ville pour le plaisir ; bains de soleil, paresser, pique-niquer près d'une rivière, dans une forêt, etc. ; équitation ; loisirs nautiques ; faire un voyage en voiture ou à moto.
- ◆ **Autres activités** : Wellness y compris.

Méthodologie

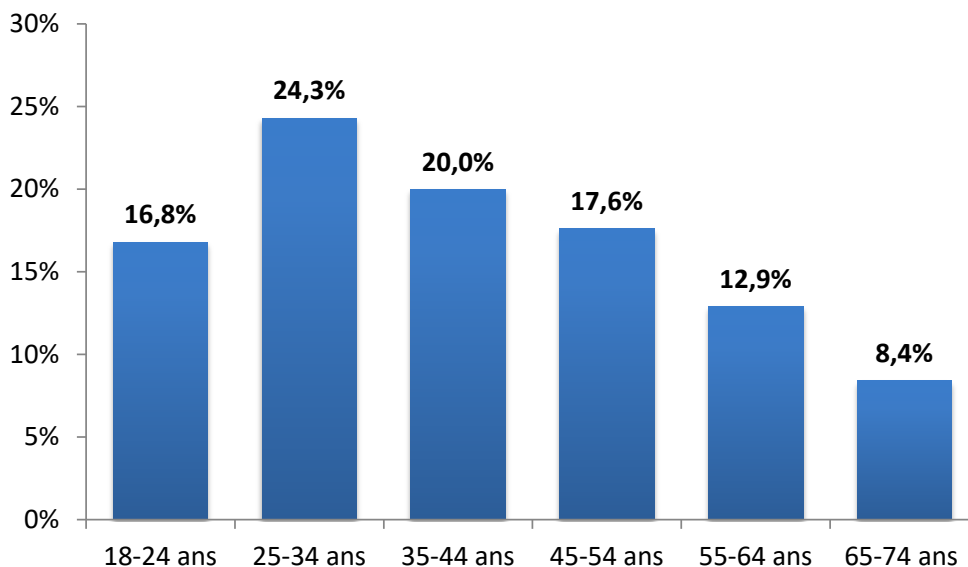
- ◆ Echantillon continu de 2000 personnes interrogées via un questionnaire online tous les trimestres durant une année entière, représentatif de la population belge en fonction de la province du domicile (10 provinces + Bruxelles), du sexe et de l'âge de la personne interrogée.
- ◆ Enquête **du 1^{er} juillet 2020 au 30 juin 2021**.
- ◆ Les résultats représenteront le nombre d'excursions et non pas le nombre d'excursionnistes.
- ◆ Dans les graphiques suivants, **seule l'activité principale pratiquée lors de l'excursion est retenue**.

Les excursions des Belges en Wallonie

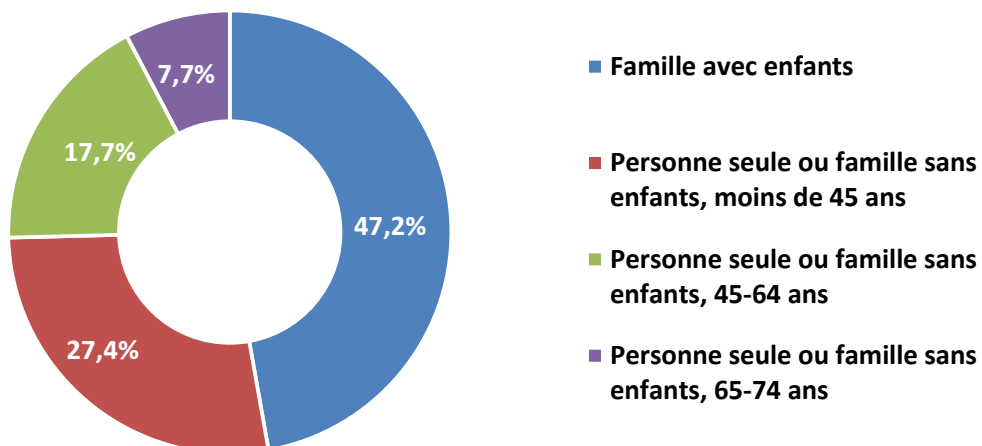
Les excursions des Belges en Wallonie par région d'origine



Catégories d'âge des excursionnistes belges en Wallonie



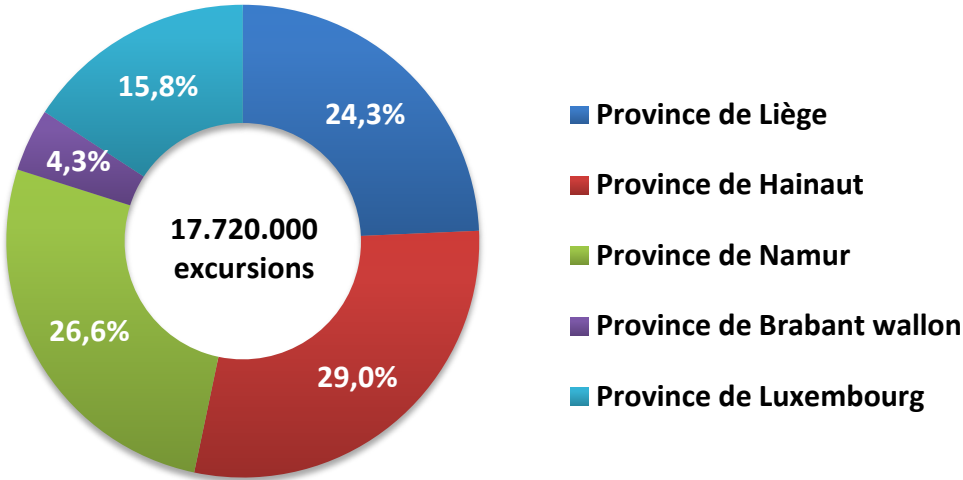
Les types d'excursionnistes en Wallonie



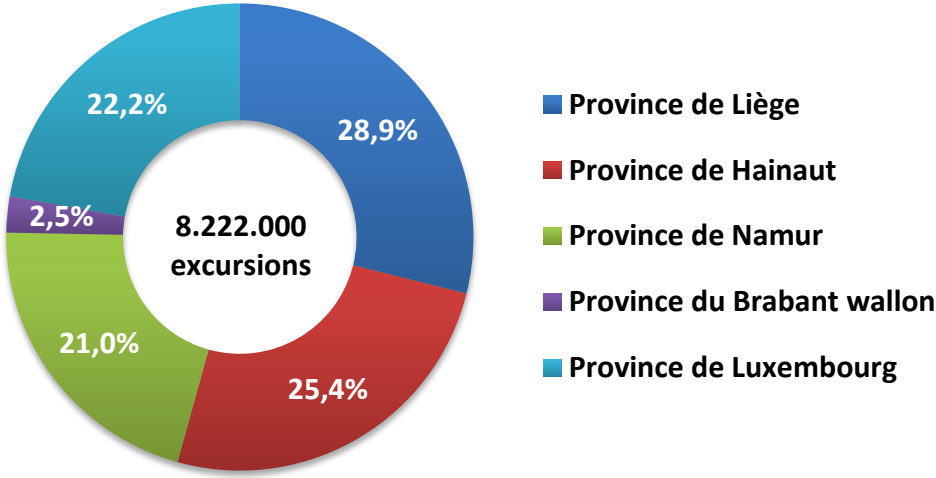
Commentaires

- Le nombre d'excursions réalisées en Wallonie en 2020-21 est en baisse de 6,8% par rapport au nombre d'excursions réalisées en 2019-20. La baisse est particulièrement marquée sur le 2^{ème} semestre 2020 en comparaison avec le 2^{ème} semestre 2019 (d'avant-covid) : -30,1%.
- La part des excursions des Flamands en Wallonie en 2020-21 est en légère hausse de 1,1 point par rapport à l'enquête précédente (46,4% vs 45,3%).
- La part des excursions des Bruxellois en Wallonie est en hausse de 3,2 points en 2020-21 par rapport à 2019-20 : le nombre d'excursions réalisées en Wallonie par des Bruxellois augmente ainsi de 16,6% entre 2020-21 et 2019-20.
- La part des excursions effectuées par des Belges de 55 ans et plus en Wallonie est en baisse de 5,4 points en 2020-2021 par rapport à 2019-20.
- La part des excursions effectuées par des familles belges avec enfants en Wallonie en 2020-21 enregistre une légère hausse de 0,9 point par rapport à 2019-20 (47,2% vs 46,3%).

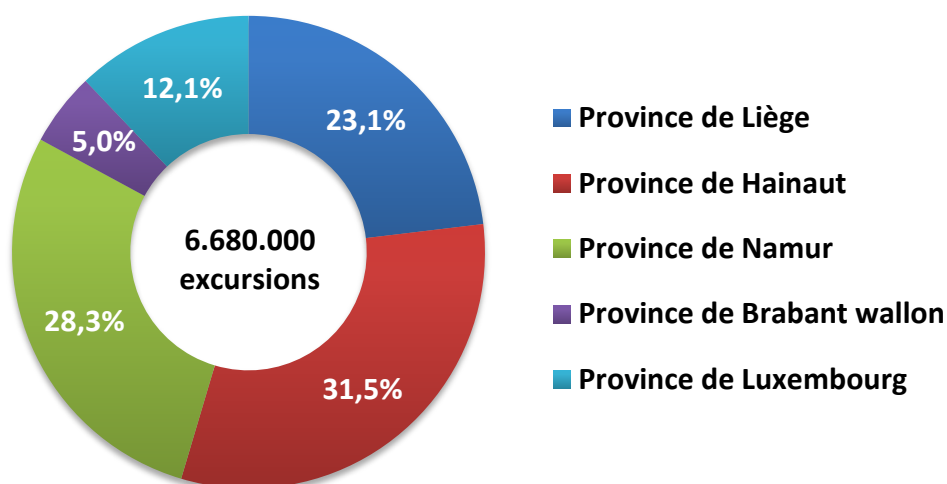
Les excursions des Belges en Wallonie par province de destination



Les excursions des Belges néerlandophones en Wallonie par province de destination

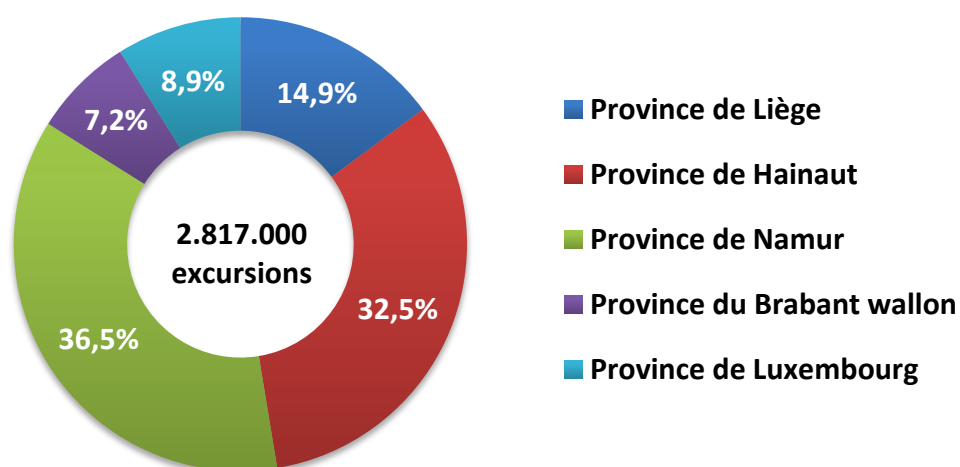


Les excursions des Wallons en Wallonie par province de destination



5

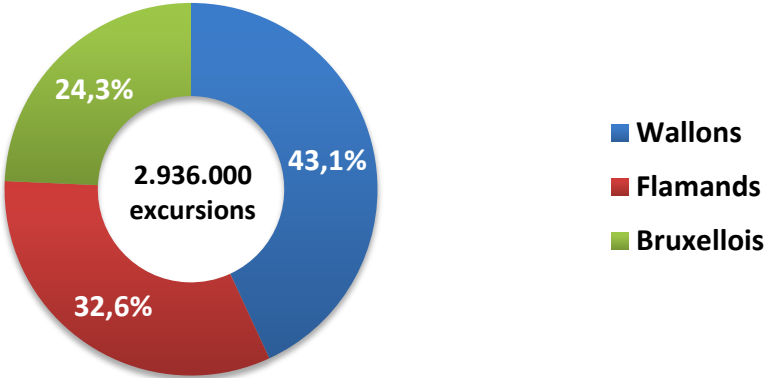
Les excursions des Bruxellois en Wallonie par province de destination



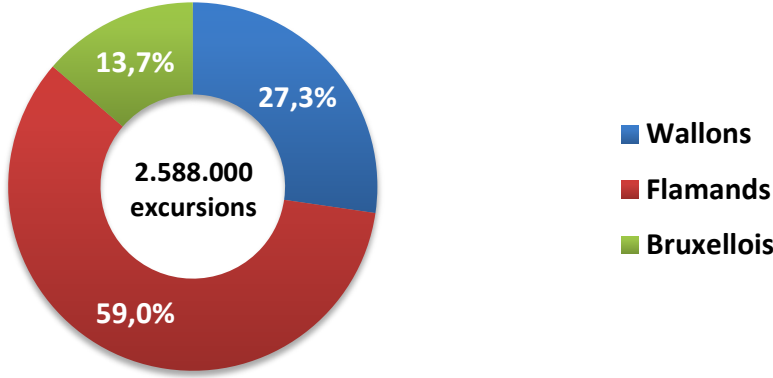
Commentaires

- La part des excursions des Wallons en provinces de Liège et de Hainaut est en diminution respectivement de 4,3 points et de 4,5 points en 2020-21 par rapport à l'enquête 2019-20, au bénéfice de la part des excursions des Wallons en provinces de Namur (28,3% vs 21,8%) et de Brabant wallon (5% vs 2,8%).
- La part des excursions des Bruxellois en province de Liège est en diminution de 7 points en 2020-21 par rapport à l'enquête 2019-20 (14,9% vs 21,9%), au bénéfice également de la part des excursions des Bruxellois en provinces de Namur (36,5% vs 31,1%) et de Brabant wallon (7,2% vs 5,2%).

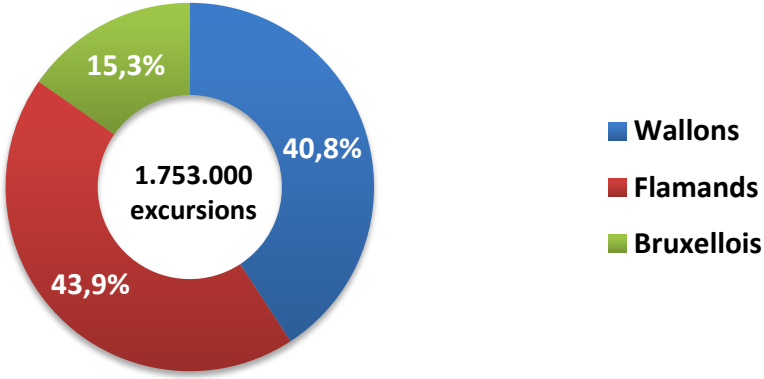
Les excursions des Belges à Namur par région d'origine



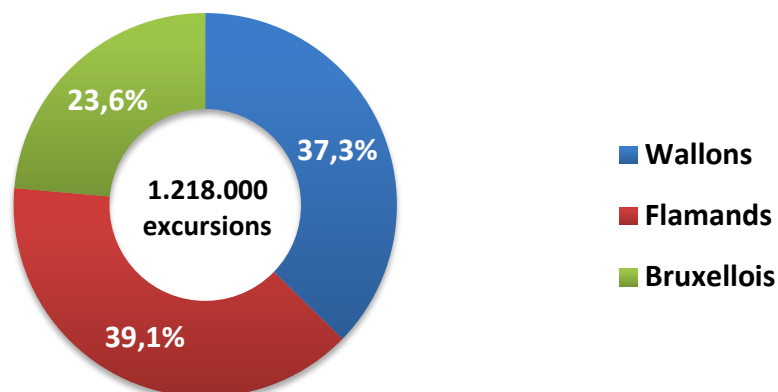
Les excursions des Belges à Liège par région d'origine



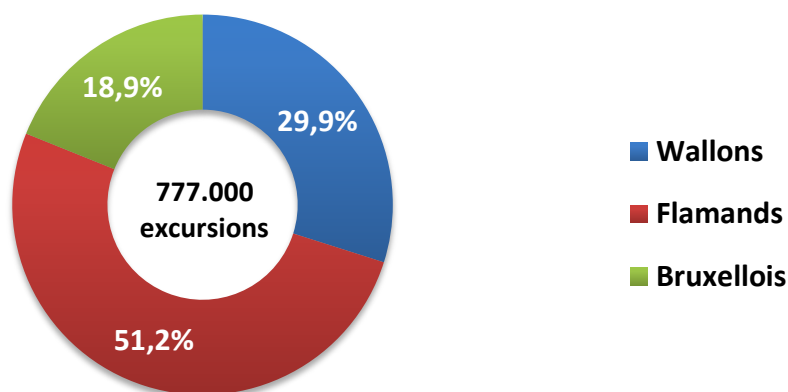
Les excursions des Belges à Mons par région d'origine



Les excursions des Belges à Charleroi par région d'origine



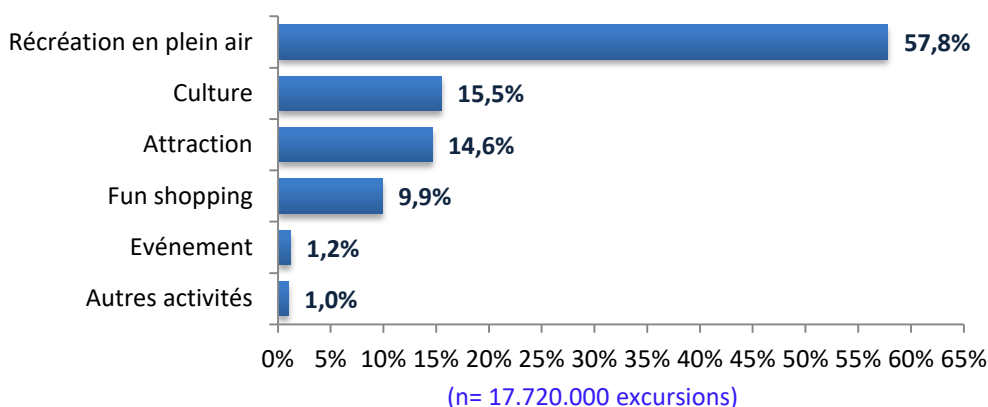
Les excursions des Belges à Tournai par région d'origine



Commentaires

- Les 5 villes voient leur nombre d'excursions diminuer de 9,9% en 2020-21 par rapport à 2019-20 (par rapport à une diminution globale pour la Wallonie de 6,8%) ; une seule hausse est enregistrée pour Namur (+15,4%).
- La part des Flamands dans les excursions est particulièrement importante à Liège (59%) tandis que la part des Wallons dans les excursions est surtout élevée à Namur (43,1%) et à Mons (40,8%).
- La part des Bruxellois dans les excursions à Namur et à Charleroi oscille autour de 24%.

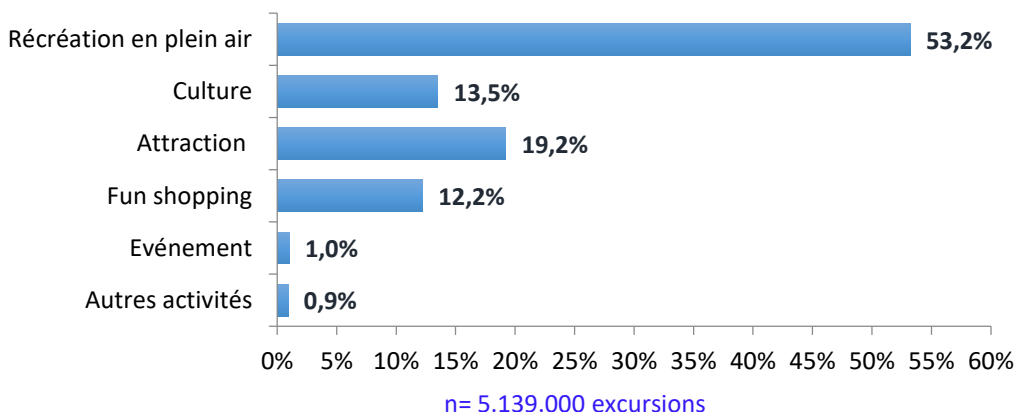
Les activités des Belges en excursion en Wallonie



- Forte hausse de la part de la **récréation en plein air** de 12,3 points par rapport à 2019-20, ceci au détriment de toutes les autres activités ; les activités « culture », « attraction » et « fun shopping » connaissent cependant une baisse modérée par rapport à l'année précédente, à l'inverse des activités événementielles.
- Dans « Récréation en plein air », **se promener pour le plaisir** représente **37,6%** des excursions (28,3% en 2019-20, 26,5% en 2018-19, 23,9% en 2015-16) et **faire du vélo pour le plaisir** **7,5%** de celles-ci (5,2% en 2019-20, 4,2% en 2018-19, 3,7% en 2015-16).

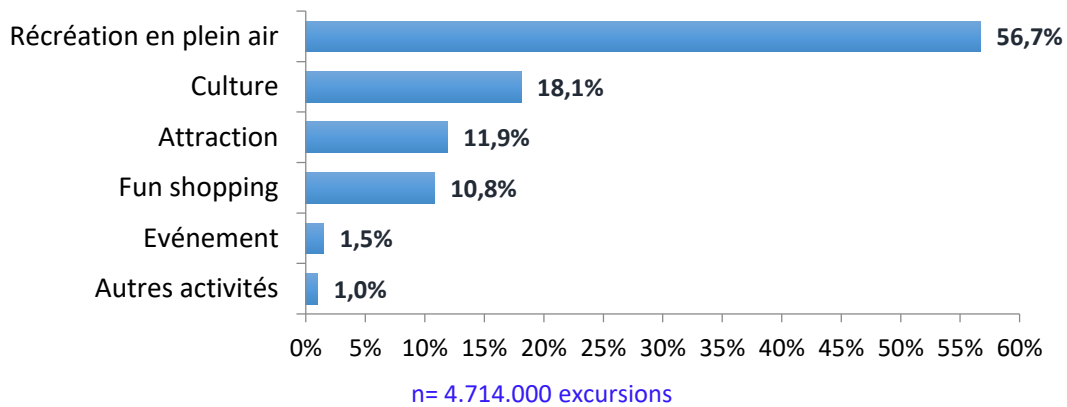
Les activités des Belges en excursion dans les provinces wallonnes

Les activités des Belges en excursion en Province de Hainaut



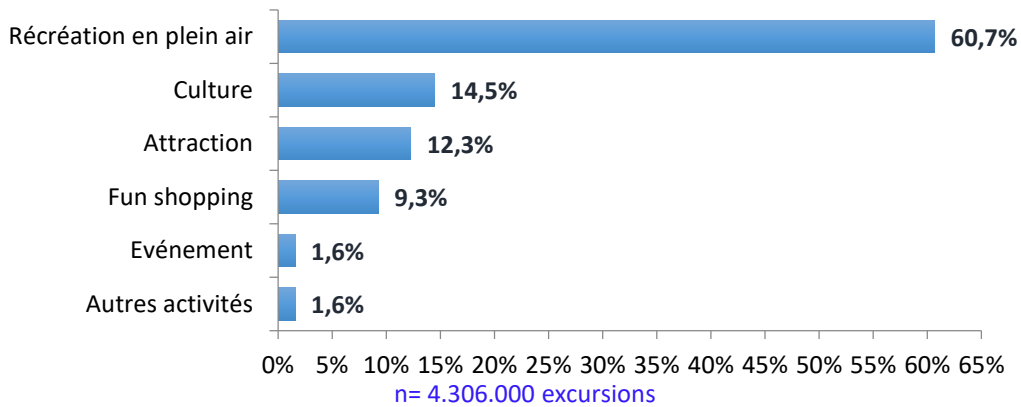
Dans « Récréation en plein air », se promener pour le plaisir représente 31,3% des excursions (22,4% en 2019-20) et faire du vélo pour le plaisir 6,8% de celles-ci (6,4% en 2019-20).

Les activités des Belges en excursion en Province de Namur



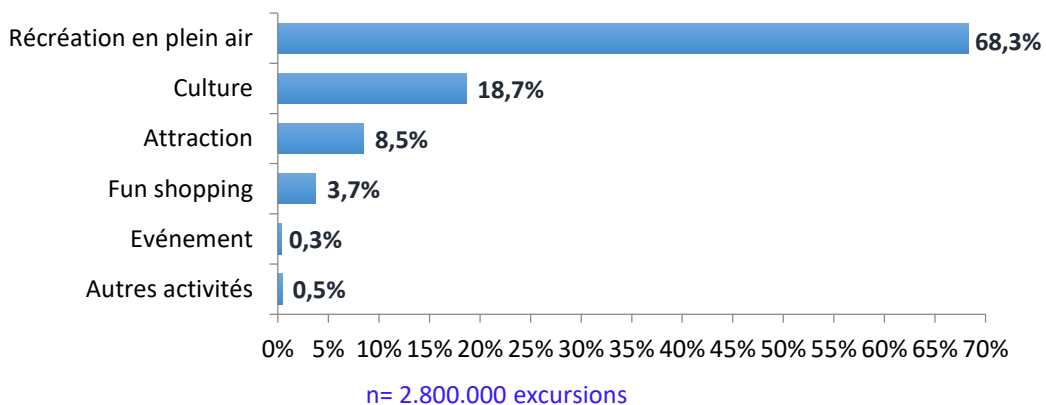
Dans « Récréation en plein air », se promener pour le plaisir représente 36,1% des excursions (30,4% en 2019-20) et faire du vélo pour le plaisir 8,7% de celles-ci (4,9% en 2019-20).

Les activités des Belges en excursion en Province de Liège



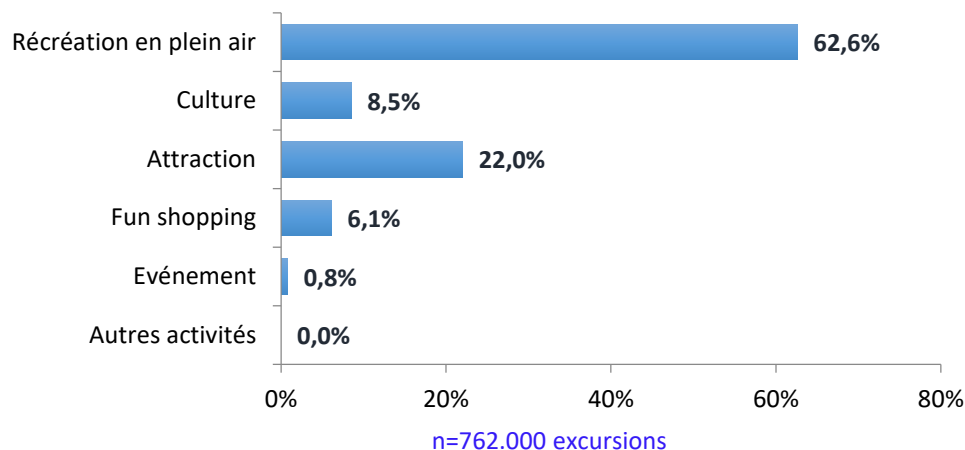
Dans « Récréation en plein air », se promener pour le plaisir représente 42,5% des excursions (27,9% en 2019-20) et faire du vélo pour le plaisir 6,4% de celles-ci (4,4% en 2019-20).

Les activités des Belges en excursion en Province de Luxembourg



Dans « Récréation en plein air », se promener pour le plaisir représente 48,2% des excursions (39,1% en 2019-20) et faire du vélo pour le plaisir 8,1% de celles-ci (3,5% en 2019-20).

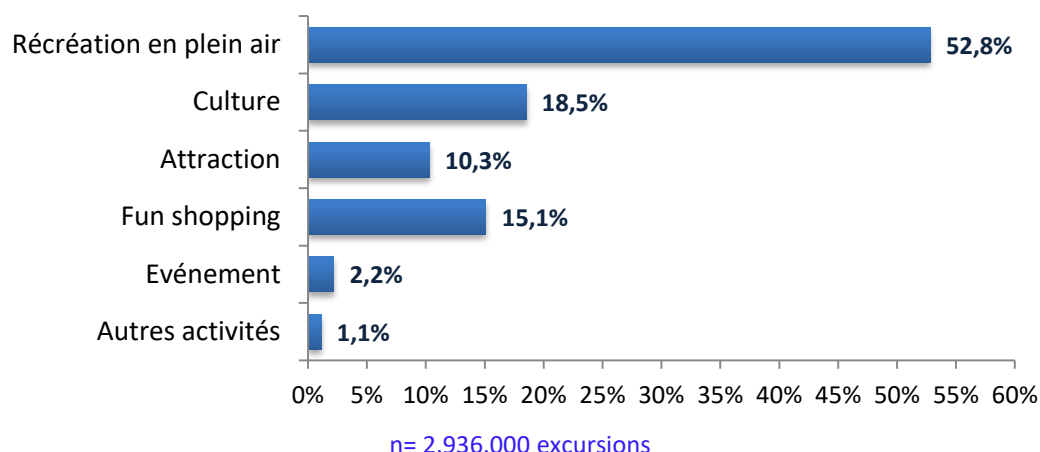
Les activités des Belges en excursion en Brabant wallon



Dans « Récréation en plein air », se promener pour le plaisir représente 48,8% des excursions (21,8% en 2019-20) et faire du vélo pour le plaisir 10,6% de celles-ci (1,3% en 2019-20).

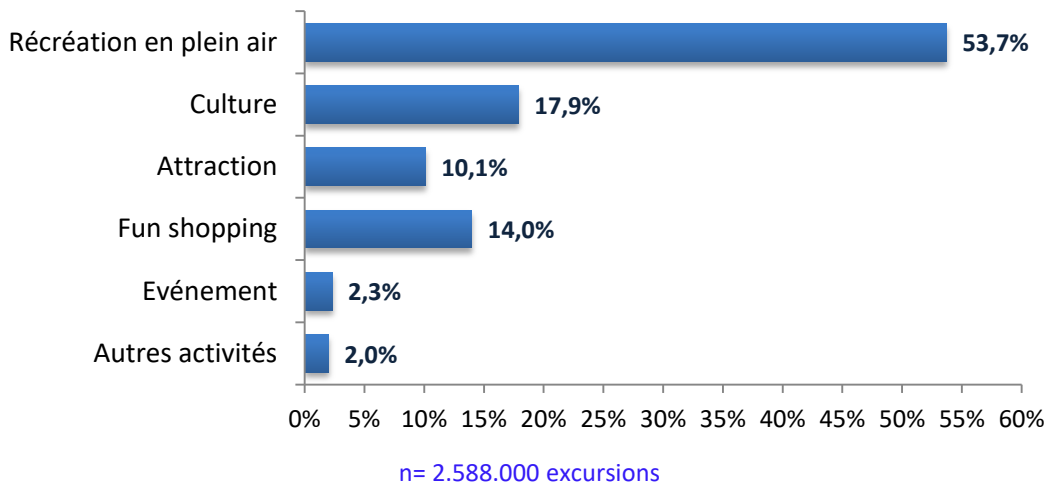
Les activités des Belges en excursion dans 5 villes wallonnes

Les activités des Belges en excursion dans la ville de Namur



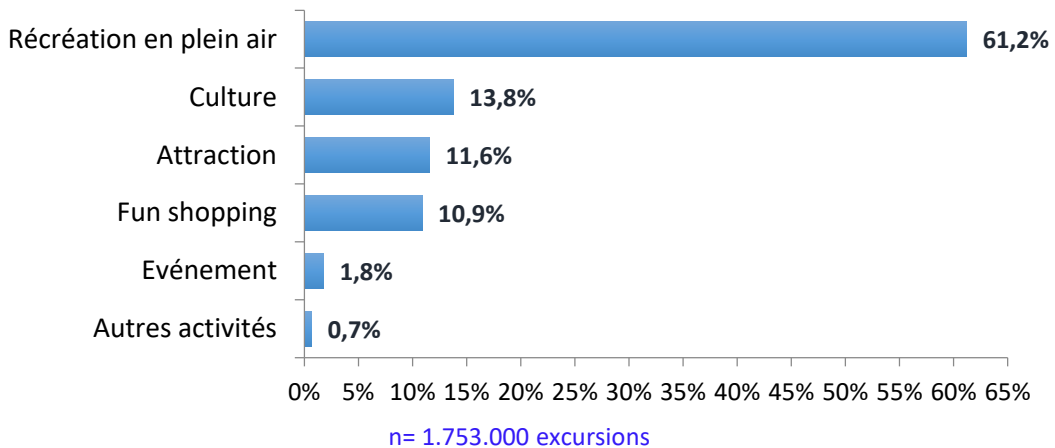
Dans « Récréation en plein air », se promener pour le plaisir représente 31,5% des excursions.

Les activités des Belges en excursion dans la ville de Liège



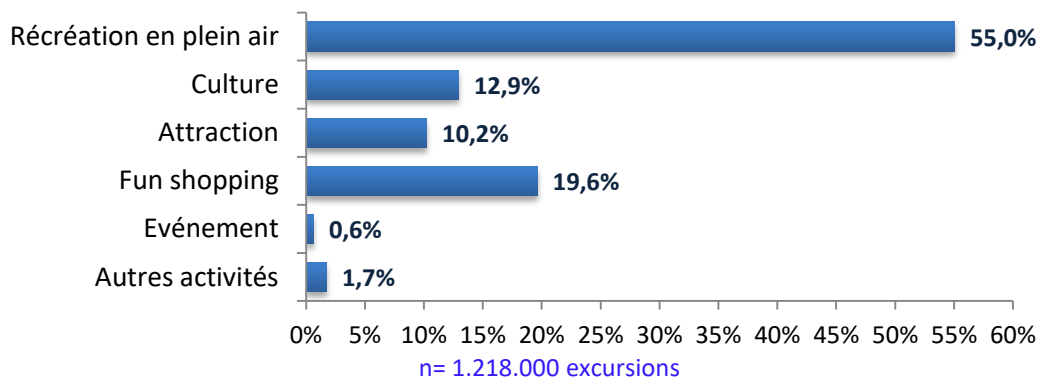
Dans « Récréation en plein air », se promener pour le plaisir représente 35,2% des excursions.

Les activités des Belges en excursion dans la ville de Mons



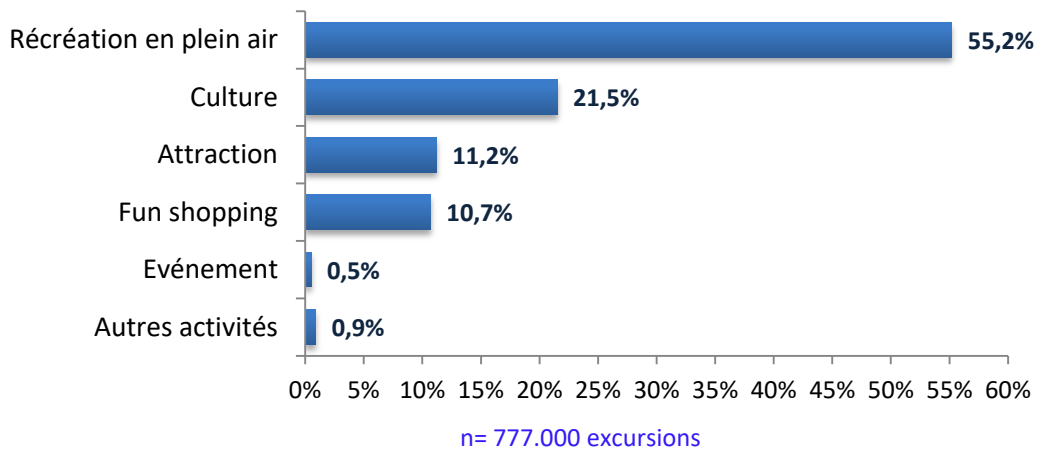
Dans « Récréation en plein air », se promener pour le plaisir représente 32,3% des excursions.

Les activités des Belges en excursion dans la ville de Charleroi



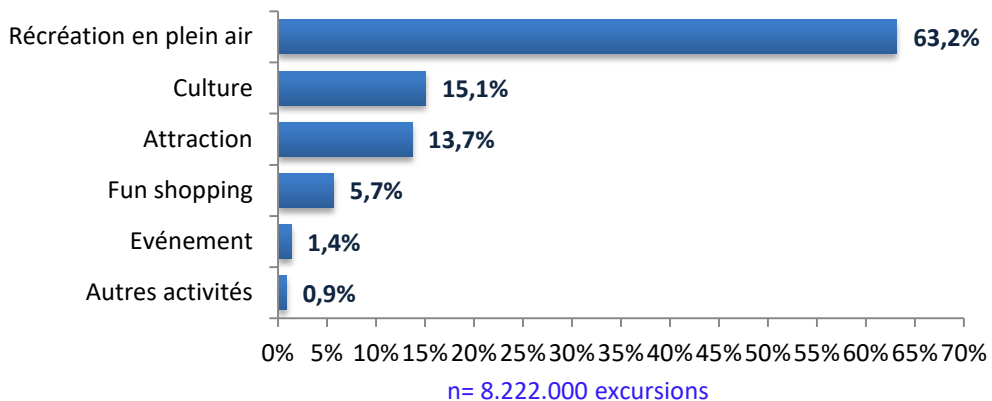
Dans « Récréation en plein air », se promener pour le plaisir représente 32,5% des excursions.

Les activités des Belges en excursion dans la ville de Tournai



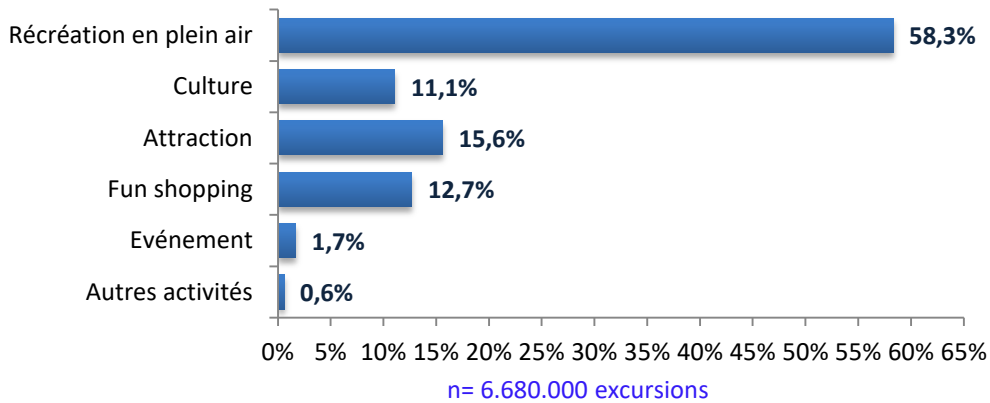
Dans « Récréation en plein air », se promener pour le plaisir représente 30,4% des excursions.

Les activités des Belges néerlandophones en Wallonie



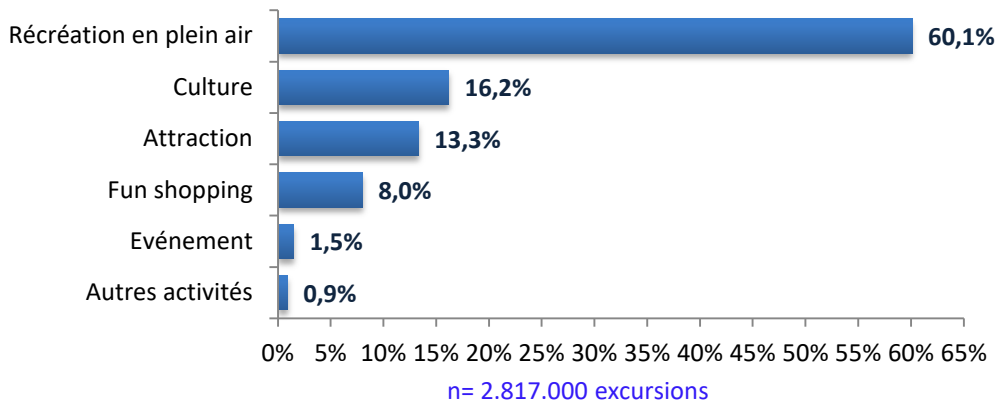
Dans « Récréation en plein air », se promener pour le plaisir représente 39,9% des excursions (27,8% en 2019-20, 24,9% en 2015-16) et faire du vélo pour le plaisir 6,4% de celles-ci (7,6% en 2019-20, 4,2% en 2015-16).

Les activités des Wallons en Wallonie



Dans « Récréation en plein air », se promener pour le plaisir représente 38,9% des excursions (28,6% en 2019-20, 23% en 2015-16) et faire du vélo pour le plaisir 6,9% de celles-ci (3,3% en 2019-20, 3,1% en 2015-16).

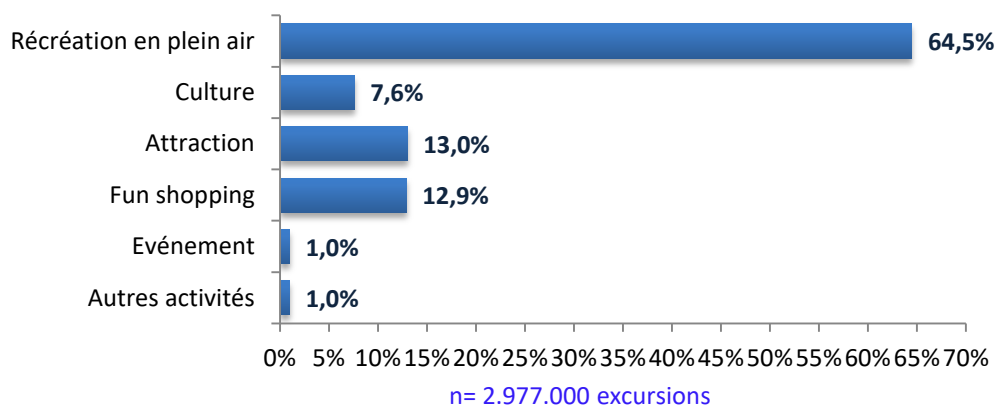
Les activités des Bruxellois en Wallonie



Dans « Récréation en plein air », se promener pour le plaisir représente 33,4% des excursions (24,9% en 2019-20, 24,1% en 2015-16) et faire du vélo pour le plaisir 8,8% de celles-ci (7,4% en 2019-20, 3,9% en 2015-16).

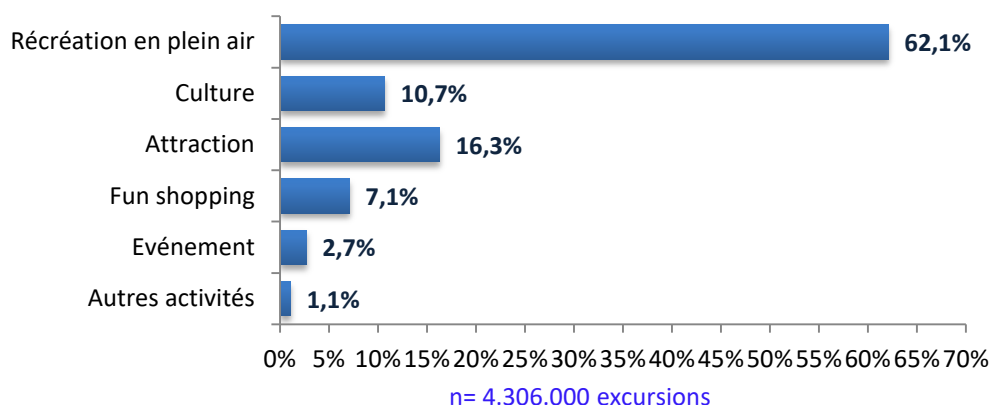
Les activités des excursionnistes belges en Wallonie par catégorie d'âge

Les activités des excursionnistes belges de 18 à 24 ans en Wallonie



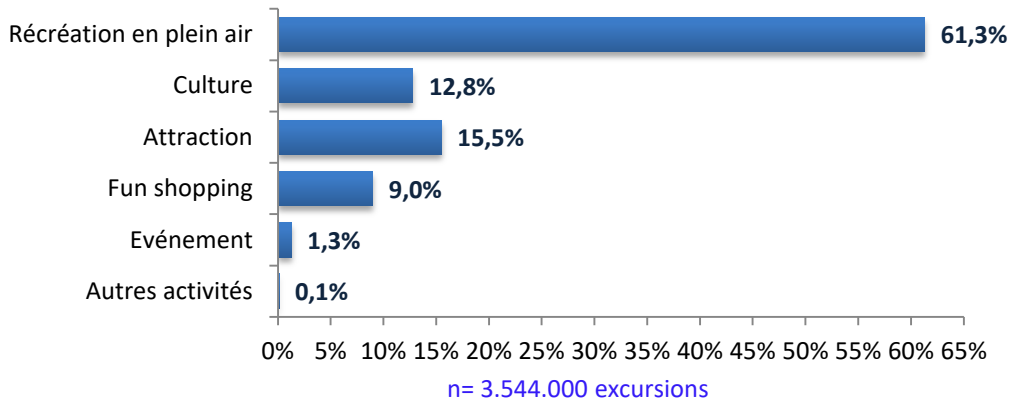
Dans « Récréation en plein air », se promener pour le plaisir représente 35% des excursions (24,7% en 2019-20) et faire du vélo pour le plaisir 7,2% de celles-ci (6% en 2019-20, 4,5% en 2015-16).

Les activités des excursionnistes belges de 25 à 34 ans en Wallonie



Dans « Récréation en plein air », se promener pour le plaisir représente 36,9% des excursions (28,2% en 2019-20) et faire du vélo pour le plaisir 7,8% de celles-ci (6,9% en 2019-20, 4,7% en 2015-16).

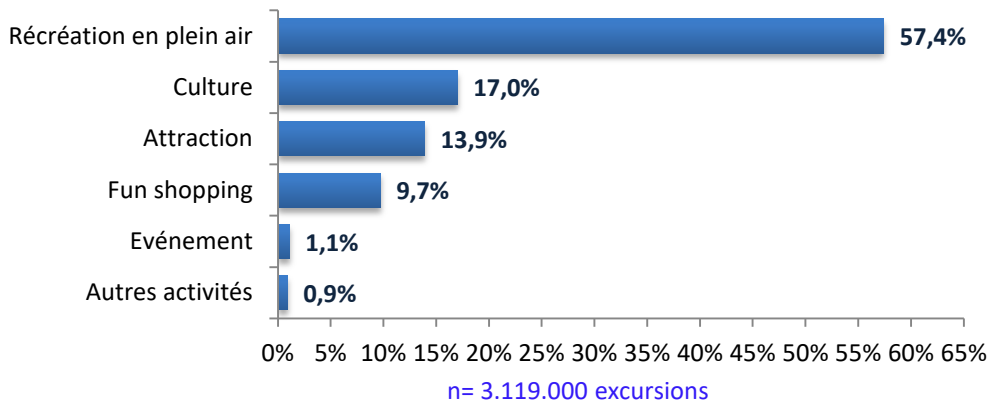
Les activités des excursionnistes belges de 35 à 44 ans en Wallonie



15

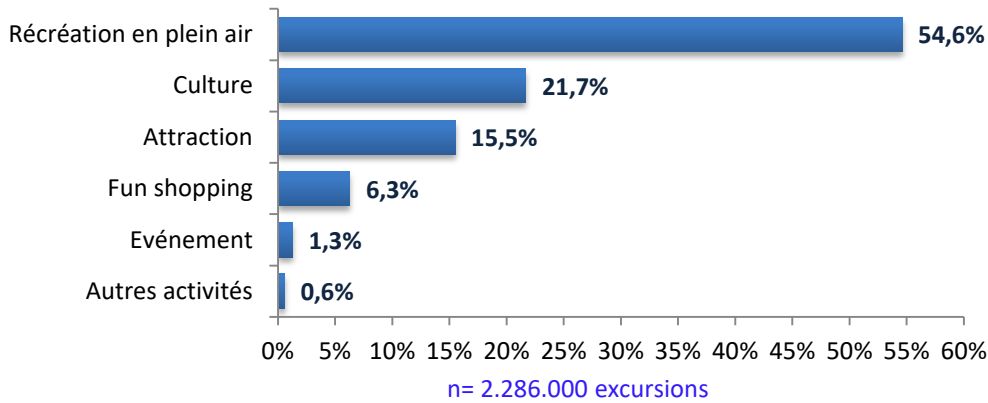
Dans « Récréation en plein air », se promener pour le plaisir représente 37,6% des excursions (26,2% en 2019-20) et faire du vélo pour le plaisir 8,3% de celles-ci (8,4% en 2019-20).

Les activités des excursionnistes belges de 45 à 54 ans en Wallonie



Dans « Récréation en plein air », se promener pour le plaisir représente 37,8% des excursions (29,1% en 2019-20, 25% en 2015-16) et faire du vélo pour le plaisir 5,9% de celles-ci (5,3% en 2019-20, 1,9% en 2015-16).

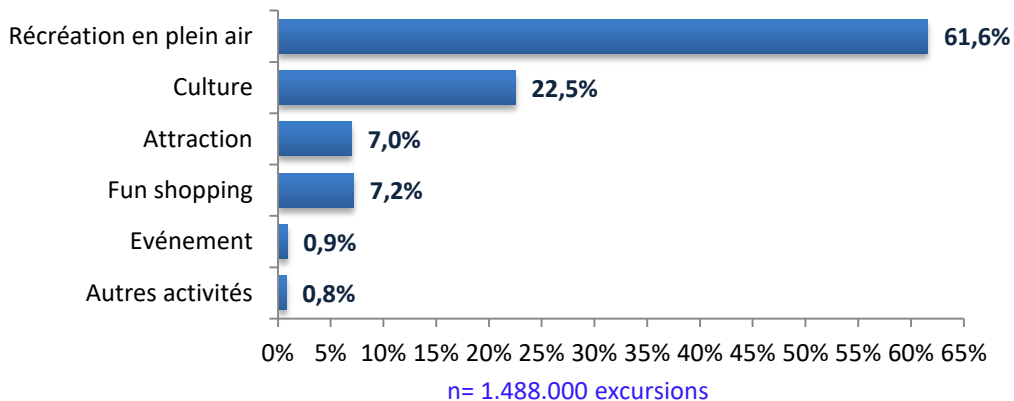
Les activités des excursionnistes belges de 55 à 64 ans en Wallonie



16

Dans « Récréation en plein air », se promener pour le plaisir représente 43,5% des excursions (29,8% en 2019-20) et faire du vélo pour le plaisir 6,1% de celles-ci (2,6% en 2019-20, 2,6% en 2015-16).

Les activités des excursionnistes belges de 65 à 74 ans en Wallonie

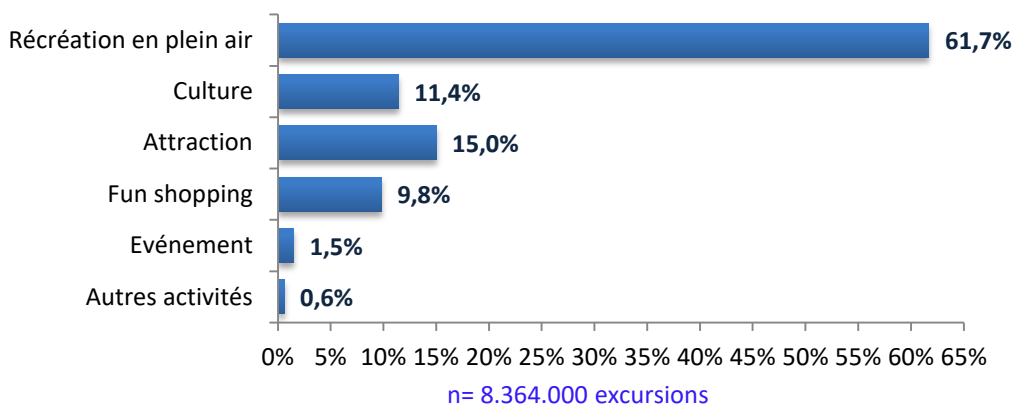


Dans « Récréation en plein air », se promener pour le plaisir représente 48,2% des excursions (29,6% en 2019-20) et faire du vélo pour le plaisir 3,8% de celles-ci (3,2% en 2019-20).

Commentaires

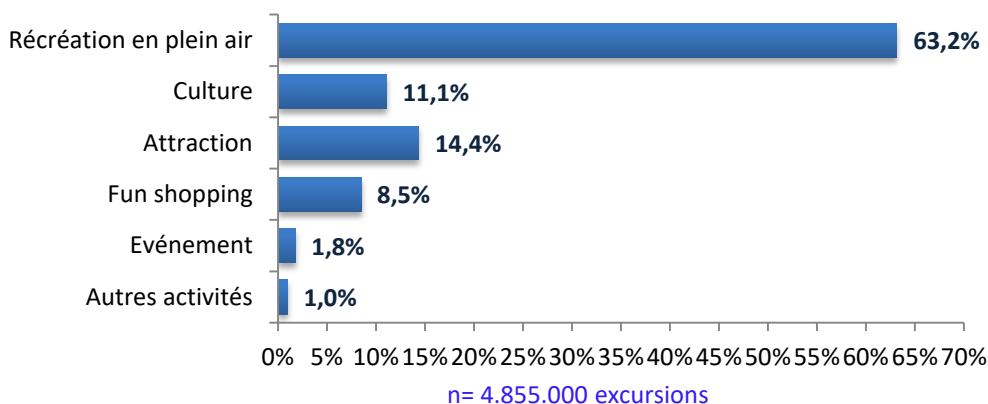
- La récréation en plein air, fortement pratiquée en cette période, l'est davantage par les excursionnistes les plus jeunes mais elle a été également fort pratiquée cette année par la catégorie plus âgée, davantage privée de ou réticente à pratiquer des activités culturelles.
- L'activité « attraction » est particulièrement pratiquée par les 25-44 ans et 55-64 ans.

Les activités des familles belges avec enfants en excursion en Wallonie



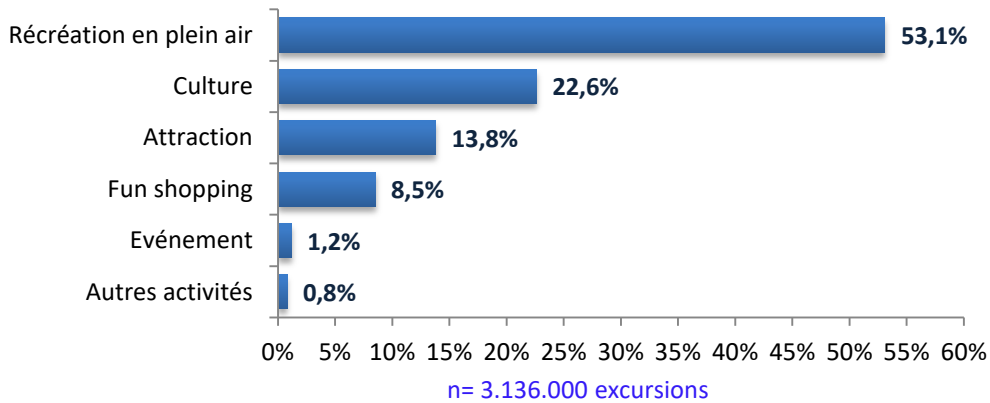
Dans « Récréation en plein air », se promener pour le plaisir représente 36,5% des excursions (25,7% en 2019-20, 23,3% en 2015-16) et faire du vélo pour le plaisir 7,8% de celles-ci (6,7% en 2019-20, 4% en 2015-16).

Les activités des personnes seules ou des familles belges sans enfants de moins de 45 ans en excursion en Wallonie



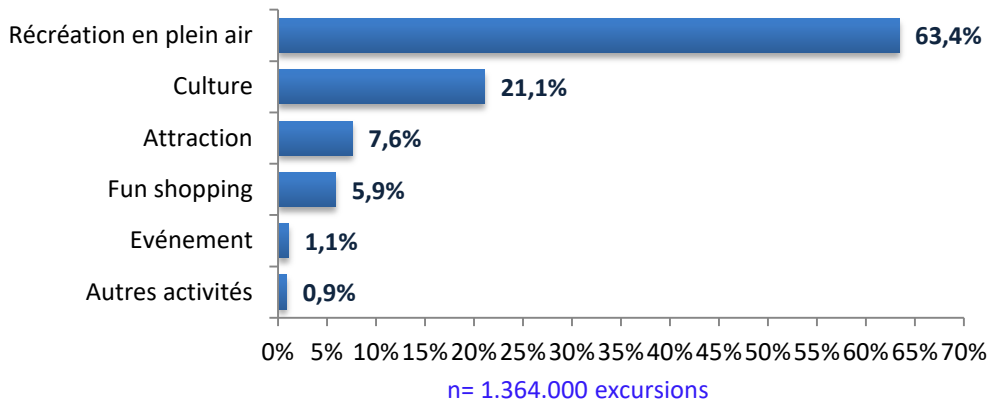
Dans « Récréation en plein air », se promener pour le plaisir représente 39,6% des excursions (30,1% en 2019-20) et faire du vélo pour le plaisir 7,6% de celles-ci (7,2% en 2019-20, 5,2% en 2015-16).

Les activités des personnes seules ou des familles belges sans enfants de 45 à 64 ans en excursion en Wallonie



Dans « Récréation en plein air », se promener pour le plaisir représente 39,2% des excursions (29% en 2019-20, 24,5% en 2015-16) et faire du vélo pour le plaisir 5,1% de celles-ci (3% en 2019-20, 2,1% en 2015-16).

Les activités des personnes seules ou des familles belges sans enfants de 65 à 74 ans en excursion en Wallonie



Dans « Récréation en plein air », se promener pour le plaisir représente 50,2% des excursions (29,4% en 2019-20) et faire du vélo pour le plaisir 3,5% de celles-ci (2,9% en 2019-20, 1,6% en 2015-16).